







LCD






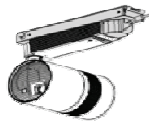


Tarifa Septiembre 2018

Página 1 de 7

PORTATILES XGA 1.024 X 768/ TV (560p)		
MODELO	DESCRIPCIÓN	P.V.P
<b>PT-LB303A</b>	Proyector 3x LCD, XGA (1024 x 768), <b>3.100 ANSI Lumen</b> <b>Contraste: 16.000:1</b> , HDMI x1, keystone Horizontal Altavoz 2W. , <b>Ratio 1.47-1,77: 1</b> . Corrección Pantalla Curva Lámpara 5.000/ 6.000/ 8.000 hrs. (Normal/ Eco/ Eco2 Mode) Peso: 2.8 kg. <span style="float: right;">Lámpara de Recambio: ET-LAL500</span>	<b>540 €</b>
		
<b>PT-LB353A</b>	Proyector 3x LCD, XGA (1024 x 768), <b>3.300 ANSI Lumen</b> <b>Contraste: 16.000:1</b> , keystone Horiz/ Vertical y Esquinas Altavoz 10W. , <b>Ratio 1.47-1,77: 1</b> . Corrección Pantalla Curva Lámpara 5.000/ 6.000/ 10.000 hrs. (Normal/ Eco/ Eco2 Mode) Conexión LAN, USB para presentaciones desde USB o PC, <b>Wireless Opcional (ET-WML100E)</b> , Peso:2.9 kg. <span style="float: right;">Lámpara de Recambio: ET-LAL500</span>	<b>580 €</b>
		
<b>PT-LB383A</b>	Proyector 3x LCD, XGA (1024 x 768), <b>3.800 ANSI Lumen</b> <b>Contraste: 16.000:1</b> , keystone Horiz/ Vertical y Esquinas Altavoz 10W. , <b>Ratio 1.48-1,78: 1</b> . Corrección Pantalla Curva Lámpara 5.000/ 6.000/ 10.000 hrs. (Normal/ Eco/ Eco2 Mode) Conexión LAN, USB para presentaciones desde USB o PC, <b>Wireless Opcional (ET-WML100E)</b> , Peso:2.9 kg. <span style="float: right;">Lámpara de Recambio: ET-LAL500</span>	<b>630 €</b>
		
<b>PT-LB423A</b>	Proyector 3x LCD, XGA (1024 x 768), <b>4.100 ANSI Lumen</b> <b>Contraste: 16.000:1</b> , keystone Horiz/ Vertical y Esquinas Altavoz 10W. , <b>Ratio 1.48-1,78: 1</b> . Corrección Pantalla Curva Lámpara 5.000/ 6.000/ 10.000 hrs. (Normal/ Eco/ Eco2 Mode) Conexión LAN, USB para presentaciones desde USB o PC, <b>Wireless Opcional (ET-WML100E)</b> , Peso:2.9 kg. <span style="float: right;">Lámpara de Recambio: ET-LAL500</span>	<b>710 €</b>
		
<b>NEW PT-VX430AJ</b>	Proyector LCD x3, XGA (1024 x 768), <b>4.500 ANSI Lumen</b> , <b>Contraste 20.000:1</b> , Audio 10W, <b>Ratio 1.18-1,91: 1</b> , <b>HDMI IN x2</b> <b>7.000 hrs. de lámpara (eco mode)</b> . 5.000 hrs. (normal mode) Ajuste keystone (Horiz./Vert. y Esquinas), Auto Input Signal, Entrada HDMI. Dimensiones: 352 x 98 x 279 mm . <b>Peso: 3,3 kg.</b> <b>USB Memory Viewer (Jpg/ jpeg/ bmp/ png/ gif/ tif/ tiff)</b> <span style="float: right;">Lámpara de Recambio: ET-LAV300</span>	<b>930 €</b>
		
<b>ET-WML100E</b>	<b>Dongle USB</b> Proyección inalámbrica desde PC con Windows, iOS y dispositivos ANDROID con App (Gratuita) <b>Compatible con modelos: PT-LB412/ LB-382/ LB-332/ LW362</b>	<b>170 €</b>
		


- IVA 21%, NO INCLUIDO

Sigue.....

PROYECTORES LASER LIGHTING/ SPACE PLAYER		
MODELO	DESCRIPCIÓN	P.V.P
<b>PT-JX200GWE</b> 	<b>Proyector Láser, 1 chip DLP - Brillo: 2.000 Ansi lumens</b> <b>XGA (1024 x 768), keystone (Horiz. 40º/ Vert. 40º), HDMI x1,</b> <b>Ratio Proyección: 1,3 - 2,9:1, Contraste 1.000: 1</b> Ranura SD (soporta tarjetas SDHC) - Conector RJ45 - Wired LAN & Wireles LAN - <b>Integra 2 modos de operación: modo proyección y modo iluminación ( Lighting )</b> Peso: 3,2 kg. Color: Blanco <b>(Modelo para montaje en rail)</b>	<b>2,865 €</b>
<b>PT-JX200GBE</b> 	<b>Proyector Láser, 1 chip DLP - Brillo: 2.000 Ansi lumens</b> <b>XGA (1024 x 768), keystone (Horiz. 40º/ Vert. 40º), HDMI x1,</b> <b>Ratio Proyección: 1,3 - 2,9:1, Contraste 1.000: 1</b> Ranura SD (soporta tarjetas SDHC) - Conector RJ45 - Wired LAN & Wireles LAN - <b>Integra 2 modos de operación: modo proyección y modo iluminación ( Lighting )</b> Peso: 3,2 kg. Color: Negro <b>(Modelo para montaje en rail)</b>	<b>2,865 €</b>
<b>PT-JX200FWE</b> 	<b>Proyector Láser, 1 chip DLP - Brillo: 2.000 Ansi lumens</b> <b>XGA (1024 x 768), keystone (Horiz. 40º/ Vert. 40º), HDMI x1,</b> <b>Ratio Proyección: 1,3 - 2,9:1, Contraste 1.000: 1</b> Ranura SD (soporta tarjetas SDHC) - Conector RJ45 - Wired LAN & Wireles LAN - <b>Integra 2 modos de operación: modo proyección y modo iluminación ( Lighting )</b> Peso: 3,2 kg. Color: Blanco <b>(Modelo NEUTRO para intalación)</b> <b>Requiere ET-JPC200WE (montaje en techo) /ET-JPF200WE (montaje sobremesa)</b>	<b>2,865 €</b>
<b>PT-JX200FBE</b> 	<b>Proyector Láser, 1 chip DLP - Brillo: 2.000 Ansi lumens</b> <b>XGA (1024 x 768), keystone (Horiz. 40º/ Vert. 40º), HDMI x1,</b> <b>Ratio Proyección: 1,3 - 2,9:1, Contraste 1.000: 1</b> Ranura SD (soporta tarjetas SDHC) - Conector RJ45 - Wired LAN & Wireles LAN - <b>Integra 2 modos de operación: modo proyección y modo iluminación ( Lighting )</b> Peso: 3,2 kg. Color: Negro <b>(Modelo NEUTRO para intalación)</b> <b>Requiere ET-JPC200BE (montaje en techo) /ET-JPF200BE (montaje sobremesa)</b>	<b>2,865 €</b>
<b>ET-JPC200BE/WE</b> 	<b>Kit para montaje en techo del proyector Space Player</b> <b>Compatible con:</b> PT-JX200FWE (ET-JPC200WE Color: Blanco) PT-JX200FBE (ET-JPC200BE Color: Negro) <b>Dimensiones: 440 x 49,8 x 92 mm Peso: 1,3 kg.</b>	 <b>275 €</b>
<b>ET-JPF200BE/WE</b> 	<b>Kit para montaje de sobremesa del proyector Space Player</b> <b>Compatible con:</b> PT-JX200FWE (ET-JPF200WE Color: Blanco) PT-JX200FBE (ET-JPF200BE Color: Negro) <b>Dimensiones: 438 x 5,70 x 352 mm Peso: 1,7 kg.</b>	 <b>275 €</b>

- IVA 21%, NO INCLUIDO

Sigue.....



LCD









Tarifa Septiembre 2018

Página 3 de 7

ALTO BRILLO		PORTATILES XGA 1.024 X 768/ TV (560p)	
MODELO	DESCRIPCIÓN	P.V.P	
<b>PT-VX610AJ</b>	Proyector 3x LCD, XGA (1024 x 768), <b>5.500 ANSI Lumen</b> <b>Contraste: 16.000:1</b> , keystone Vertical/ Horiz., 2x HDMI Altavoz 10W. , <b>Ratio 1.17-1,90: 1.</b> , Corrección de esquinas y curva Lámpara 7.000 hrs. (Eco Mode), Conexión LAN, Dimensiones: 389 x 125 x 332 mm., Peso: 4,8 Kg. <span style="float: right;">Lámpara de Recambio: ET-LAV400</span>	<b>1,285 €</b>	
			
<b>PT-VX615NAJ</b>	Proyector 3x LCD, XGA (1024 x 768), <b>5.500 ANSI Lumen</b> <b>Contraste: 16.000:1</b> , keystone Vertical/ Horiz., 2x HDMI Altavoz 10W. , <b>Ratio 1.17-1,90: 1.</b> , <b>Conexión Wireless</b> , Lámpara 7.000 hrs. (Eco Mode), Conexión LAN, Dimensiones: 389 x 125 x 332 mm., Peso: 4,9 Kg. <span style="float: right;">Lámpara de Recambio: ET-LAV400</span>	<b>1,625 €</b>	
			
GRAN ANGULAR		PORTATILES XGA 1.024 X 768/ TV (560p)	
<b>PT-TX320A</b>	Proyector LCD Gran Angular, XGA (1.024 x 768), <b>3.200 ANSI</b> <b>Contraste 16.000:1</b> , Audio incorporado 10W, Entrada HDMI Lámpara 5.000/ 6.000/ 10.000 hrs. (Normal/ Eco/ Eco2 Mode) <b>Ratio Proyección: 0,46: 1</b> , keystone Horiz/ Vertical Conexión LAN, <b>USB para presentaciones desde USB o PC</b> , <b>Wireless Opcional (ET-WML100E)</b> Dimensiones: 335 x 134 x 329 mm., Peso: 3,9 Kg. <span style="float: right;">Lámpara de Recambio: ET-LAL500</span>	<b>710 €</b>	
			
<b>PT-TX410A</b>	Proyector LCD Gran Angular, XGA (1.024 x 768), <b>3.800 ANSI</b> <b>Contraste 16.000:1</b> , Audio incorporado 10W, Entrada HDMI Lámpara 5.000/ 6.000/ 10.000 hrs. (Normal/ Eco/ Eco2 Mode) <b>Ratio Proyección: 0,46: 1</b> , keystone Horiz/ Vertical Conexión LAN, <b>USB para presentaciones desde USB o PC</b> , <b>Wireless Opcional (ET-WML100E)</b> Dimensiones: 335 x 134 x 329 mm., Peso: 3,9 Kg. <span style="float: right;">Lámpara de Recambio: ET-LAL500</span>	<b>770 €</b>	
			
INSTALACIÓN XGA/ 1.024 X 768 / FORMATO 4: 3			
<b>PT-EX520EJ</b>	Proyector LCD x3, XGA (1024 x 768), <b>5.300 ANSI</b> <b>Lens Shift: Horiz.+/- 30%/ Vert. +/- 60%</b> , <b>Ratio 1.22-2,26: 1</b> keystone (Horiz./ Vert./ Esquinas y Curvo), <b>Contraste 2.000:1</b> , Entradas HDMI x2, Lámpara 4.000/ 5.000 hrs. (Normal/ Eco Mode), <b>Proyección CENITAL</b> , <b>Función Wireles con modulo ET-WML100 (Opcional)</b> Dimensiones: 498 x 145 x 398,3 mm., Peso: 8,4 Kg. <span style="float: right;">Lámpara de Recambio: ET-LAEF100</span>	<b>2,285 €</b>	
			
<b>PT-EX520L EJ</b>	Proyector LCD x3, XGA (1024 x 768), <b>5.300 ANSI</b> <b>Lens Shift: Horiz.+/- 30%/ Vert. +/- 60%</b> , keystone (Horiz./ Vert./ Esquinas y Curvo), <b>Contraste 2.000:1</b> , Entradas HDMI x2, Lámpara 4.000/ 5.000 hrs. (Normal/ Eco Mode), <b>Proyección CENITAL</b> , <b>Función Wireles con modulo ET-WML100 (Opcional)</b> Dimensiones: 498 x 145 x 358 mm., Peso: 7,7 Kg. <span style="float: right;">Lámpara de Recambio: ET-LAEF100</span>	<b>2,090 €</b>	
			


- IVA 21%, NO INCLUIDO

Sigue.....

INSTALACIÓN XGA/ 1.024 X 768 / FORMATO 4: 3		
MODELO	DESCRIPCIÓN	P.V.P
<b>PT-EX620EJ</b>	Proyector LCD x3, XGA (1024 x 768), <b>6.200 ANSI</b> <b>Lens Shift: Horiz.+/- 30%/ Vert. +/- 60%, Ratio 1.22-2,26: 1</b> keystone (Horiz./ Vert./ Esquinas y Curvo), <b>Contraste 10.000:1</b> , Entradas HDMI x2, Lámpara 4.000/ 5.000 hrs. (Normal/ Eco Mode), <b>Proyección CENITAL, Función Wireles con modulo ET-WML100 (Opcional)</b> Dimensiones: 498 x 145 x 398,3 mm., <b>Peso: 8,4 Kg.</b>	<b>2,810 €</b> 
		Lámpara de Recambio: <b>ET-LAEF100</b>
<b>PT-EX620L EJ</b>	Proyector LCD x3, XGA (1024 x 768), <b>6.200 ANSI</b> <b>Lens Shift: Horiz.+/- 30%/ Vert. +/- 60%</b> , keystone (Horiz./ Vert./ Esquinas y Curvo), <b>Contraste 10.000:1</b> , Entradas HDMI x2, Lámpara 4.000/ 5.000 hrs. (Normal/ Eco Mode), <b>Proyección CENITAL, Función Wireles con modulo ET-WML100 (Opcional)</b> Dimensiones: 498 x 145 x 358 mm., <b>Peso: 7,7 Kg.</b>	<b>2,615 €</b> 
		Lámpara de Recambio: <b>ET-LAEF100</b>
<b>PT-EX800ZEJ</b>	Proyector LCD x3, XGA (1024 x 768), <b>7.500 ANSI</b> <b>Lens Shift y Keystone Horiz./ Vert., Ratio 1.7-2,8: 1</b> <b>Contraste 2.000:1, PROYECCIÓN CENITAL, Conexión LAN</b> Lámpara 4.000/ 4.500 hrs. (Normal/ Eco Mode), <b>Dimensiones: 530 x 177 x 445 mm., Peso: 10.6 Kg.</b>	<b>3,740 €</b> 
		Lámpara de Recambio: <b>ET-LAE300</b>
<b>PT-EX800ZL EJ</b>	Proyector LCD x3, XGA (1024 x 768), <b>7.500 ANSI</b> <b>Lens Shift y Keystone Horiz./ Vert.,</b> <b>Contraste 2.000:1, PROYECCIÓN CENITAL, Conexión LAN</b> Lámpara 4.000/ 4.500 hrs. (Normal/ Eco Mode), <b>Dimensiones: 530 x 177 x 385 mm., Peso: 9,8 Kg.</b>	<b>3,565 €</b> 
		Lámpara de Recambio: <b>ET-LAE300</b>
Lentes Opcionales para PT- EX800ZEJ		
MODELO	DESCRIPCIÓN	P.V.P
<b>ET-ELW22</b>	Zoom Corto Ratio: 0,8 - 1,0: 1	<b>2,460 €</b>
<b>ET-ELW21</b>	Óptica fija Ratio: 0,8: 1	<b>1,335 €</b>
<b>ET-ELW20</b>	Zoom Corto Ratio: 1,3 - 1,7: 1	<b>1,335 €</b>
<b>ET-ELS20</b>	Óptica Standard Ratio: 1,7 - 2,8: 1	<b>565 €</b>
<b>ET-ELT22</b>	Zoom Medio Ratio: 2,8 - 4,6: 1	<b>1,335 €</b>
<b>ET-ELT23</b>	Zoom Medio Ratio: 4,6 - 7,2: 1	<b>1,335 €</b>
Lentes Opcionales para PT- EZ590 Series (PT-EX520EJ/ EX620EJ)		
MODELO	DESCRIPCIÓN	P.V.P
<b>ET-ELW31</b>	Zoom Corto Ratio: 0,73 - 0,96: 1	<b>2,460 €</b>
<b>ET-ELW30</b>	Zoom Corto Ratio: 0,92 - 1,22 1	<b>1,335 €</b>
<b>ET-ELW20</b>	Zoom Corto Ratio: 1,3 - 1,7: 1	<b>1,335 €</b>
<b>ET-ELT30</b>	Zoom Medio Ratio: 2,22 - 4,03: 1	<b>1,335 €</b>
<b>ET-ELT31</b>	Zoom Largo Ratio: 4,02 - 7,28: 1	<b>1,335 €</b>

- IVA 21%, NO INCLUIDO

Sigue.....

ALTA LUMINOSIDAD INSTALACIÓN XGA 1.024 X 768/ TV (576p)		
MODELO	DESCRIPCIÓN	P.V.P
PT-EX12KEJ	Proyector LCD x3, XGA (1024 x 768), <b>13.000 ANSI Lumen</b> <b>Lens Shift Horiz/ Vert., DOBLE LÁMPARA</b>	<b>10,525 €</b>
	<b>Lámpara Unit. 3.000 Hrs (eco mode), 2.000 Hrs. (Normal Mode),</b> <b>Contraste 4.000:1, Keystone Horiz. (+/- 40°), Vert. (+/- 40°),</b> Proyeccion 360° (Cenital), EDGE BLENDING, COLOUR MATCHING Filtro aire: 12.000 hrs., Control LAN, HD-SDI (Opcional) <b>Dimensiones: 538 x 268 x 757 mm., Peso: 28 Kg. (sin óptica)</b> <b>NO INCLUYE ÓPTICA</b>	 <b>2x 380w</b>
PT-EX16KE	Proyector LCD x3, XGA (1024 x 768), <b>16.000 ANSI Lumen</b> <b>Lens Shift Horiz/ Vert., CUATRO LÁMPARAS</b>	<b>14,245 €</b>
	<b>Lámpara Unit. 3.000 Hrs (eco mode), 2.000 Hrs. (Normal Mode),</b> <b>Contraste 2.500:1, Keystone Horiz. (+/- 40°), Vert. (+/- 40°),</b> Proyeccion 360° (Cenital), EDGE BLENDING, COLOUR MATCHING Filtro aire: 12.000 hrs., Control LAN, HD-SDI (Opcional) <b>Dimensiones: 650 x 349 x 815 mm., Peso: 46,5 Kg. (sin óptica)</b> <b>NO INCLUYE ÓPTICA</b>	 <b>4x 380w</b>
Ópticas Opcionales para PT-EX12KE/ PT-EX16KE		
MODELO	DESCRIPCIÓN	P.V.P
ET-ELW06	Zoom Corto Ratio Proyección: 1,2 - 1,5: 1	3,285 €
ET-ELW02	Zoom Corto Ratio Proyección: 1,4 - 1,8: 1	2,320 €
ET-ELW04	Zoom Medio Ratio Proyección: 1,5 - 2,0: 1	2,950 €
ET-ELS02	Tele Zoom Ratio Proyección: 2,0 - 2,6: 1	920 €
ET-ELS03	Tele Zoom Ratio Proyección: 2,6 - 3,5: 1	1,785 €
ET-ELM01	Tele Zoom Ratio Proyección: 3,5 - 4,5: 1	1,400 €
ET-ELT02	Tele Zoom Ratio Proyección: 4,4 - 6,2: 1	2,465 €
ET-ELT03	Tele Zoom Ratio Proyección: 6,3 - 9,0: 1	10,525 €
ET-ELW03	GRAN ANGULAR Ratio Proyección:0,8: 1 (On Axis)	2,895 €
DIGITAL INTERFACE BOX (HDBaseT)		
ET-YFB100G	Caja externa para conexiones DIGITAL LINK, Opera como selector, <b>Entradas:</b> HDMI x2, VGA x2, Compuesto x1, S-Video x1, AUDIO, Puerto RS-232, Remoto y LAN. <b>SALIDAS</b> de Audio PC y Digital LINK, Convierte las señales de entrada a Digital LINK <b>HDBaseT (CAT 5 y 6). Incluye Adaptador Rack 1RU</b> <b>Dimensiones: 210 x 44 x 250 mm., Peso: 1,15Kg.</b>	<b>995 €</b>
		
ET-YFB200G	Identicas características ademas operar como selector tambien opera como splitter (2x salidas RJ45) y Escalador <b>Dimensiones: 210 x 44 x 250 mm., Peso: 1,15Kg.</b>	<b>1,495 €</b>
		

- IVA 21%, NO INCLUIDO

Sigue.....

**1-Chip DLP™**  
**Tarifa Septiembre 2018**

Página 6 de 7

INSTALACIÓN XGA 1.024 X 768/ TV (576p)		1-Chip DLP
MODELO	DESCRIPCIÓN	P.V.P
<b>PT-DX820BEJ</b>  <b>1-Chip DLP™</b>	Proyector DLP (1-Chip), <b>XGA (1.024 x 768), 8.200 ANSI</b> Lens Shift Vert. + 60%, -16%/ Horiz. +30%, -10% <b>Ratio 1.8-2,4: 1</b> <b>Contraste 2.500:1</b> , Proyeccion 360° (Cenital), HDMI Keystone: Vert./ Horiz./ Curvo y Esférico, <b>Refrigeración por Liquido</b> , Lámpara 6.000/ 4.000 Hrs (Eco mode/ Normal mode) Dimensiones: 498 x 175 x 521 mm., Peso: 17,6 Kg. Lámpara de Recambio: ET-LAD70 (1 Und.)/ ET-LAD70W (Pack 2 Udes)	<b>6,064 €</b>   <b>2x 310w</b>
<b>PT-DX820LB EJ</b> 	Proyector DLP (1-Chip), <b>XGA (1.024 x 768), 8.200 ANSI</b> <b>**Identicas Caracteristicas que el Modelo Anterior pero Sin Óptica**</b> Dimensiones: 498 x 175 x 508 mm., Peso: 16,8 Kg. Lámpara de Recambio: ET-LAD70 (1 Und.)/ ET-LAD70W (Pack 2 Udes)	<b>5,930 €</b> 
<b>PT-DX100EKJ</b>  <b>3D PROFESSIONAL 1-Chip DLP™</b>	Proyector DLP, <b>XGA (1024 x 768), 10.000 ANSI Lumen</b> <b>Contraste 10.000:1</b> , <b>Doble Lámpara 2x 420w</b> Entrada HDMI DICOM Simulation Mode, <b>Ratio 1,8 - 2,5: 1</b> , Refrigeracion por Liquido <b>Operación 24/ 7</b> , Lens Shift Horiz, 50%/ Vert. 10%, <b>Digital LINK</b> <b>Proyeccion 360° (Cenital)</b> , Edge Blending. Dimensiones: 498 x 200 x 556 mm., Peso: 18,3 Kg. Lámpara de Recambio: ET-LAD120 (1 Unidad)/ ET-LAD120W (Pack 2 Unidades)	<b>9,475 €</b>   <b>2x 420w</b>
<b>PT-DX100EL KJ</b> 	Proyector DLP, <b>XGA (1024 x 768), 10.000 ANSI Lumen</b> <b>**Identicas Caracteristicas que el Modelo Anterior pero Sin Óptica**</b> Dimensiones: 498 x 200 x 513 mm., Peso: 17,6 Kg. Lámpara de Recambio: ET-LAD120 (1 Unidad)/ ET-LAD120W (Pack 2 Unidades)	<b>9,060 €</b>
LASER INSTALACIÓN XGA 1.024 X 768/ TV (576p)		1-Chip DLP
<b>PT-RX110BEJ</b>  <b>SOLID SHINE No Maintenance 20,000 HOURS 1-Chip DLP™</b>	<b>LASER</b> DLP (1-Chip), <b>XGA (1.024 x 768), 10.000 ANSI</b> Lens Shift Horiz./ Vert., <b>Ratio 1.7-2,4: 1</b> <b>Contraste 10.000:1</b> , Proyeccion 360° (Cenital) y PORTRAIT, SDI ((HD/SC), DVI-D y HDMI, Control LAN, (RS-232 IN/OUT) <b>20.000 Hrs. SIN MANTENIMIENTO</b> , Procesador Pantalla Curva DICOM y REC-709 simulation mode, USO 24/ 7, Edge Blending Dimensiones: 498 x 200 x 581 mm., Peso: 23,2 Kg.	<b>11,930 €</b>   <b>SIN Lámpara</b>
<b>PT-RX110LB EJ</b> 	<b>LASER</b> DLP (1-Chip), <b>XGA (1.024 x 768), 10.000 ANSI</b> <b>*Identicas Caracteristicas que el Modelo Anterior pero Sin Óptica</b> Dimensiones: 498 x 200 x 538 mm., Peso: 22,3 Kg.	<b>11,760 €</b>
LENTES OPCIONALES PARA PROYECTORES DE INSTALACIÓN		1-Chip DLP
MODELO	DESCRIPCIÓN	P.V.P
<b>ET-DLE030</b>	Fija Ultra Corta (W-UXGA 0,38: 1), (W-XGA 0,40: 1) (XGA 0,39: 1)	<b>7,020 €</b>
<b>ET-DLE055</b>	Fija Corta Ratio: 0,8: 1	<b>3,130 €</b>
<b>NEW ET-DLE060</b>	Zoom (W-UXGA 0,60-0,80:1),	<b>3,930 €</b>
<b>ET-DLE085</b>	Zoom (W-UXGA 0,79-0,98:1), (W-XGA 0,82-1,03:1) (XGA 0,81-1,02:1)	<b>3,930 €</b>
<b>ET-DLE105</b>	Zoom Corto Ratio: 1,0-1,3:1	<b>3,930 €</b>
<b>ET-DLE150</b>	Zoom Corto Ratio: 1,4-2,0: 1	<b>2,560 €</b>
<b>ET-DLE170</b>	Óptica Standard Ratio: 1,7-2,4: 1	<b>1,070 €</b>
<b>ET-DLE250</b>	Zoom Medio Ratio: 2,4 - 3,7: 1	<b>2,560 €</b>
<b>ET-DLE350</b>	Zoom Largo Ratio: 3,7 - 5,6: 1	<b>2,560 €</b>
<b>ET-DLE450</b>	Zoom Extra Largo Ratio: 5,5 - 8,9: 1	<b>2,560 €</b>










- IVA 21%, NO INCLUIDO

Sigue.....

LCD

Tarifa Septiembre 2018

Página 7 de 7

MODELO	DESCRIPCIÓN	P.V.P
<b>LASER INSTALACIÓN S-XGA+ 1.400 X 1.050/ 3-Chip DLP</b>		
<b>PT-RS11KEJ</b>	<b>LASER DLP (3-Chip), S-XGA+ (1.400 x 1.050), 12.000 ANSI</b> <b>20.000 Hrs. SIN MANTENIMIENTO</b> Lens Shift Horizontal/ Vertical, <b>3D Activo</b> , Uso 24/7 <b>Contraste 20.000:1</b> , Proyeccion 360° (Cenital) y PORTRAIT, Keystone Horiz./ Vert., Edge Blending, Ajuste Pantalla Curva y Esférica <b>LENTE NO INCLUIDA</b> Conexión Digital Link (HDbaseT™), Dimensiones: 578 x 323 x 740 mm., Peso: 44 Kg.	<b>34,500 €</b>   SIN Lámpara
		
<b>PT-RS20KEJ</b>	<b>LASER DLP (3-Chip), S-XGA+ (1.400 x 1.050), 20.000 ANSI</b> <b>20.000 Hrs. SIN MANTENIMIENTO</b> Lens Shift Horizontal/ Vertical, <b>3D Activo</b> , Uso 24/7 <b>Contraste 20.000:1</b> , Proyeccion 360° (Cenital) y PORTRAIT, Keystone Horiz./ Vert., Edge Blending, Ajuste Pantalla Curva y Esférica Conexión Digital Link (HDbaseT™), Dimensiones: 598 x 270 x 725 mm., Peso: 49 Kg.	<b>53,600 €</b>   SIN Lámpara
		
<b>PT-RS30KEJ</b>	<b>LASER DLP (3-Chip) 31.000 LUMEN (Center)</b> <b>30.000 ANSI Lumen</b> , Resolución S-XGA+ (1400 X 1050) <b>20.000 Hrs. SIN MANTENIMIENTO</b> Lens Shift Horizontal/ Vertical, <b>3D Activo</b> , Uso 24/7 <b>Contraste 20.000:1</b> , Proyeccion 360° (Cenital) y PORTRAIT, Keystone Horiz./Vert., Edge Blending, Ajuste Pantalla Curva y Esférica Conexión Digital Link (HDbaseT™) Dimensiones: 700 x 418 x 1250 mm., Peso: 79 Kg.	<b>93,780 €</b>   SIN Lámpara
		
<b>LENTES OPCIONALES PARA PROYECTORES 3-Chip DLP (Excepto PT-RS30K y RS20K Series)</b>		
MODELO	DESCRIPCIÓN	P.V.P
<b>ET-D75LE6</b>	Zoom Ultra Corto (W-UXGA 0,9-1,1: 1), (W-XGA 1,0-1,2: 1)	10,050 €
<b>ET-D75LE10</b>	Zoom Corto (W-UXGA 1,3-1,7:1), (W-XGA 1,4-1,9:1)	6,010 €
<b>ET-D75LE20</b>	Zoom standard (W-UXGA 1,7-2,4:1), (W-XGA 1,8-2,7:1)	4,550 €
<b>ET-D75LE30</b>	Zoom Medio (W-UXGA 2,4-4,7:1), (W-XGA 2,7-5,2:1)	4,550 €
<b>ET-D75LE40</b>	Zoom Largo (W-UXGA 4,5-7,4:1), (W-XGA 5,1-8,2:1)	6,010 €
<b>ET-D75LE8</b>	Zoom Extra Largo (W-UXGA 7,3-13,8:1), (W-XGA 8,2-15,5:1)	14,020 €
<b>ET-D3LEW50</b>	Gran Angular Fijo: (W-UXGA 0,7:1), (W-XGA 0,8:1)	8,710 €
<b>ET-D75LE95</b>	Gran Angular Fijo: (W-UXGA 0,36:1), (W-XGA 0,40:1)	23,925 €
<b>LENTES OPCIONALES PARA PROYECTORES 3-Chip DLP (PT-RQ32K/PT-RZ31K/PT-RS30K/PT-RZ21K y PT-RS20K)</b>		
MODELO	DESCRIPCIÓN	P.V.P
<b>ET-D3LEW60</b>	Zoom Corto (W-UXGA 0,9-1,1: 1)	10,430 €
<b>ET-D3LES20</b>	Zoom Medio (W-UXGA 1,7-2,4:1)	4,785 €
<b>ET-D3LET80</b>	Zoom Extra Largo (W-UXGA 7,3-13,8:1)	14,450 €
<b>ET-D3LE70</b>	Zoom Extra Gran Angular "Ojo de Pez"	47,850 €

- IVA 21%, NO INCLUIDO

- Portes NO INCLUIDOS para pedidos inferiores a 900 eur. (iva no incluido)

\*\*Precios, Características y Condiciones Sujetas a Cambio Sin Previo Aviso\*\*\*